



2020-21 SCHOOL YEAR ONLINE REGISTRATION

Online Registration (OR) for the 2020-21 school year is now open!

Options for completing OR:

- ✓ Complete on a computer by visiting Parent Connect at <https://parentconnect.cnusd.k12.ca.us>.
- ✓ Download the Q Parent Connection app and complete online registration from your mobile device. You will also be able to access your student's grades, attendance, and more throughout the school year!
- ⓪ Need help or have questions? Please contact your school site!



HOW TO COMPLETE ONLINE REGISTRATION FROM YOUR MOBILE DEVICE

Follow these steps:

Step 1: Download the Q ParentConnection App!



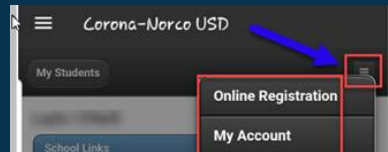
Step 2: Connect to CNUSD by filling out the state, county, and district.

State: California
County: Riverside
District: Corona-Norco USD
[Enter ParentConnection](#)

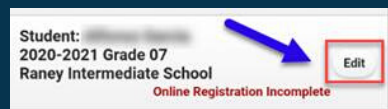
Step 3: Select the Log In button.



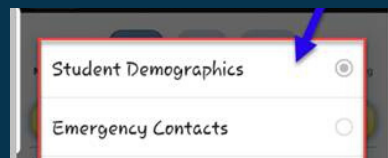
Step 4: Once logged in, select the menu icon then Online Registration.



Step 5: Select edit on each student.



Step 6: Complete the seven areas and required fields. **2 Emergency Contacts Required.**



Once all sections are complete, a confirmation e-mail will be sent at the end of the day.



Need help or have questions? Please contact your school site.



REGISTRO EN LÍNEA AÑO ESCOLAR 2020-21

El registro en línea para el año escolar ya está abierta.

Opciones para completar el registro en línea:

- ✓ Complete usando una computadora. Visite Parent Connect en <https://parentconnect.cnusd.k12.ca.us>.
- ✓ Descargue la aplicación Q Parent Connection y complete el registro en línea desde su dispositivo móvil. También podrá acceder a las calificaciones, asistencia y más de su estudiante durante el año escolar.
- ❓ ¿Necesita ayuda o tiene preguntas? Por favor contacte a su escuela.



¿COMO COMPLETAR LA INSCRIPCION EN LÍNEA DESDE SU DISPOSITIVO MÓVIL!

Siga los siguientes pasos:

Paso 1: Descargue la aplicación Q Parent Connection!

Paso 2: Conéctese al CNUSD por completando las secciones de estado, condado y distrito.

State: California
County: Riverside
District: Corona-Norco USD
[Enter ParentConnection](#)

Paso 3: Inicie la sesión con su número de PIN y contraseña.

ParentConnection
Log In

Paso 4: Seleccione el icono de menú y luego el registro en línea.


Corona-Norco USD
My Students
Online Registration
My Account
School Links

Paso 5: Seleccione editar en cada alumno.

Student: 2020-2021 Grade 07
Raney Intermediate School
Online Registration Incomplete
Edit

Paso 6: Revise cada área y complete las areas obligatorias. Debe tener dos contactos de emergencia.

Student Demographics
Emergency Contacts



Quando haya completado todas las secciones para la inscripción en línea se le se enviará un correo electrónico.



¿Necesita ayuda o tiene preguntas? Por favor contacte a su escuela.